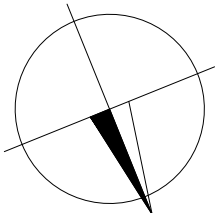
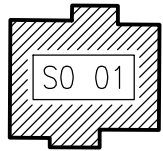
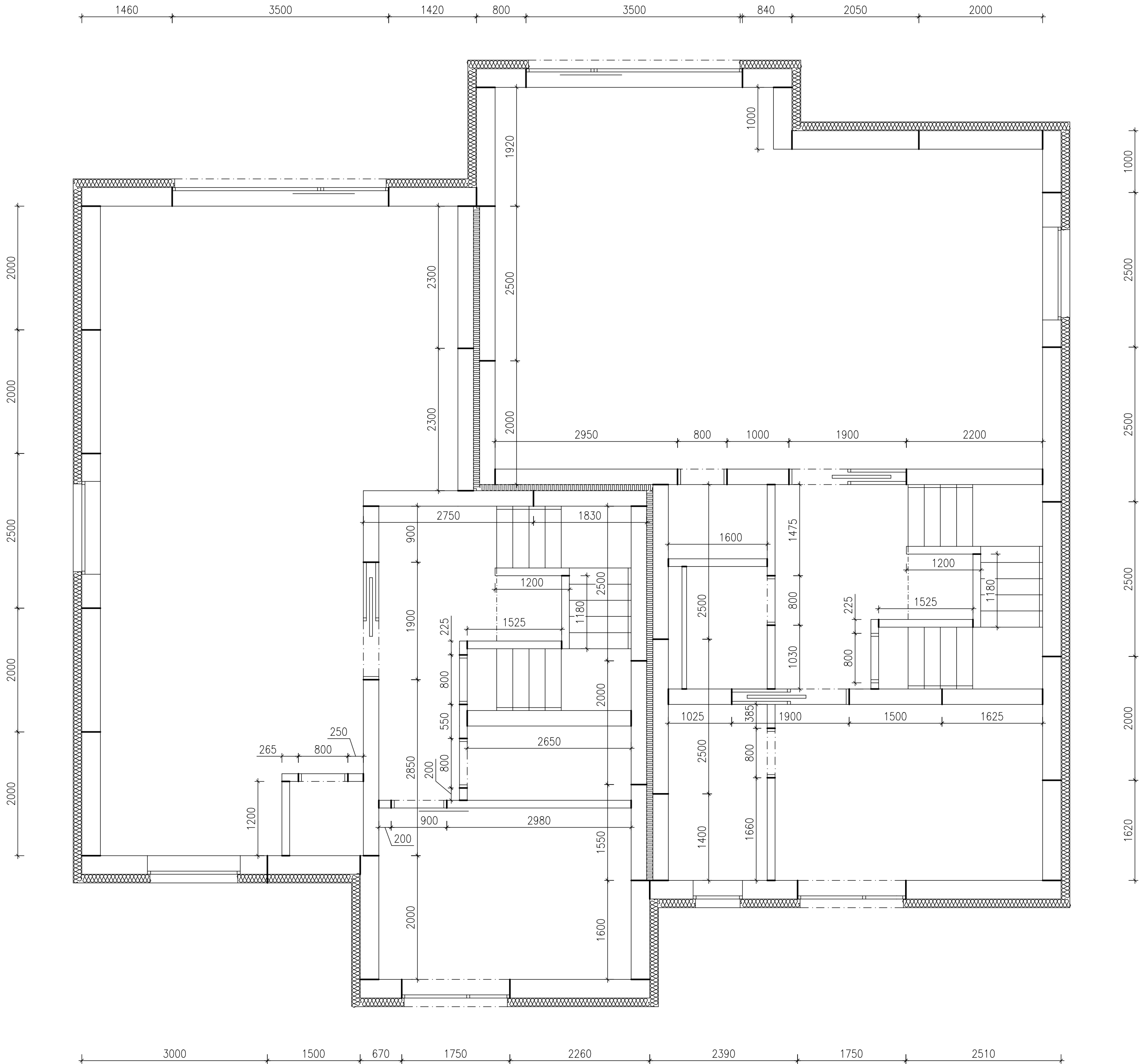


SCHÉMA PANELŮ V 1.NP

M 1:50



0,000 = 247,900 m n.m., B.p.v. / SOUŘADNICOVÝ SYSTÉM S-JTSK

DRUH PRÁCE	BAKALÁŘSKÁ PRÁCE		
VYPRACOVAL	Jana Kolářková		
VEDOUCÍ PRÁCE	Ing. Miloš Lavický, Ph.D.		
STAVEBNÍK	Tomáš Sochor, U Kopečka 69, 504 01 Nový Bydžov		
MÍSTO STAVBY	Kobylce, kat. území Kobylce, parc. č. 106/32, 18		
NÁZEV STAVBY	RODINNÝ DŮM Z PANELŮ TM		
STAVEBNÍ OBJEKT	SO 01 RODINNÝ DŮM	FORMÁT	4xA4
ČÁST	D.1.2 STAVEBNĚ KONSTRUKČNÍ ŘEŠENÍ	DATUM	05/2017
OBSAH:		STUPEŇ PD	DPS
SCHÉMA PANELŮ V 1.NP		MEŘITKO	Č. VÝKRESU
		1:50	D.1.2.13